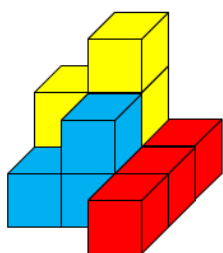
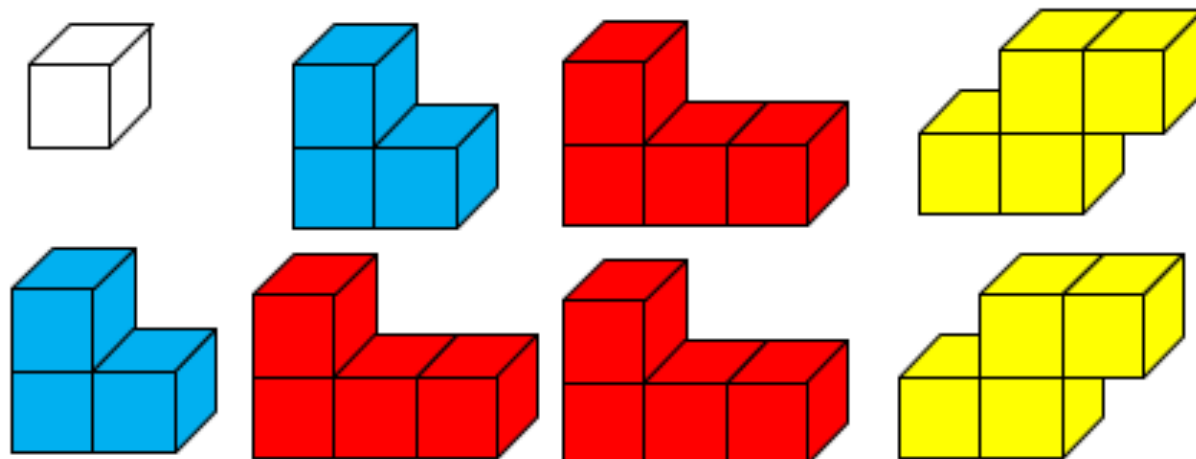


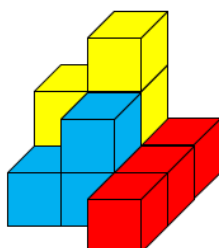
ÉTAPE APRÈS ÉTAPE, AVEC LES PIÈCES DU CUBE AZTÈQUE (2)

Les pièces



Voici le codage d'un assemblage de trois pièces du jeu : dans chaque case de la vue de dessus est indiqué le nombre de cubes de chaque colonne formant le solide.

2	3	1
1	2	1
		1



2	3	1
1	2	1
		1

Un premier cube (1)

			1			1	3	1	1	3	1
			2			2			2	2	1
1	1	2	2	1	2	2	1	2	2	1	2
3	3	1	3	3	2	3	3	2	3	3	3
3	2	1	3	2	3	3	3	3	3	3	3
3	1	2	3	1	3	3	3	3	3	3	3

Un deuxième cube (1)

2			3	3	3	3	3	2	3	3	2
1			1			3	2	1	3	2	1
1			1			1		1	1		1
3	3	2	3	3	3	3	3	3	3	3	3
3	2	1	3	2	3	3	2	3	3	3	3
3	2	1	3	2	1	3	2	2	3	3	3

Un troisième cube (1)

2	1	1	2	1	1	2	1	1	2	1	1
			2	1	1	2	1	1	2	1	1
			2	1	1	2	1	1	2	1	1
2	3	2	2	3	3	3	3	3	3	3	3
2	3	1	2	3	3	3	3	3	3	3	3
2	2	1	2	2	2	3	3	2	3	3	3

Un quatrième cube (1)

2	1	1
---	---	---

2	1	1
2	1	1

2	1	1
2	1	1
2	1	1

2	2	2
2	2	1
2	1	1

2	2	3
2	2	3
2	1	2

2	2	3
2	2	3
2	3	3

3	2	3
2	2	3
2	3	3

3	3	3
3	3	3
3	3	3

Un cinquième cube (1)

1
1
2

1	2	2
		1
		2

1	2	2
1	2	2
		2

2	2	2
2	2	2
2		2

2	3	3
2	3	3
2	3	3

3	3	2
3	2	2
2	3	3

3	3	3
3	3	3
2	3	3

3	3	3
3	3	3
3	3	3

Un premier cube (1)

1	1	2
---	---	---

1		
2		
2	1	2

1	3	1
2		
2	1	2

1	3	1
2	2	1
2	1	2

3	3	1
3	2	1
3	1	2

3	3	2
3	2	3
3	1	3

3	3	2
3	3	3
3	3	3

3	3	3
3	3	3
3	3	3

Un deuxième cube (1)

2
1
1

3	3
1	
1	

3	3
3	2
1	

3	3	2
3	2	1
1		1

3	3	2
3	2	1
3	2	1

3	3	3
3	2	3
3	2	1

3	3	3
3	2	3
3	2	2

3	3	3
3	3	3
3	3	3

Un troisième cube (1)

2	1	1
---	---	---

2	1	1
2	1	1

2	1	
2	1	1
2	1	1

2	3	2
2	1	1
2	1	1

2	3	2
2	3	1
2	2	1

2	3	3
2	3	3
2	2	2

3	3	3
3	3	3
3	3	2

3	3	3
3	3	3
3	3	3

Un quatrième cube (1)

2	1	1
---	---	---

2	1	1
2	1	1

2	1	1
2	1	1
2	1	1

2	2	2
2	2	1
2	1	1

2	2	3
2	2	3
2	1	2

2	2	3
2	2	3
2	3	3

3	2	3
2	2	3
2	3	3

3	3	3
3	3	3
3	3	3

Un cinquième cube (1)

1
1
2

1	2	2
		1
		2

1	2	2
1	2	2
		2

2	2	2
2	2	2
2		2

2	3	3
2	3	3
2	3	3

3	3	2
3	2	2
2	3	3

3	3	3
3	3	3
2	3	3

3	3	3
3	3	3
3	3	3