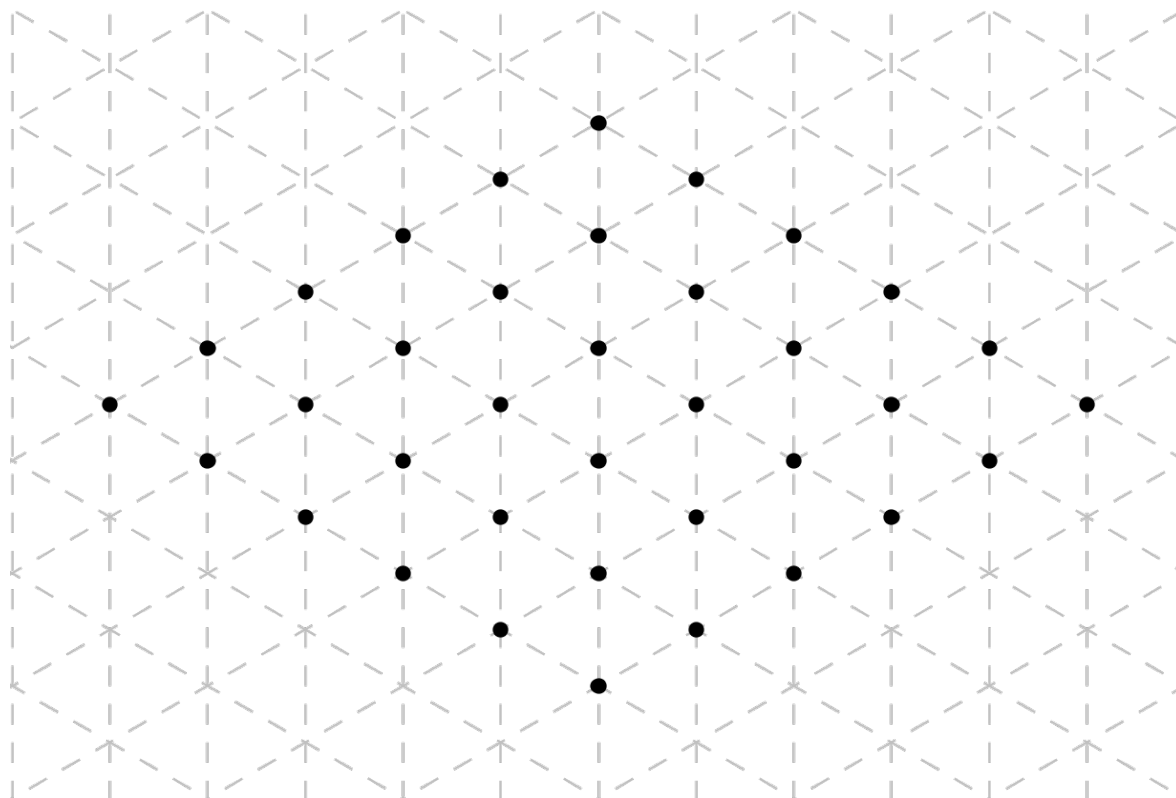


2021 (7) LE JEU DE HIP TRIANGULÉ




Place le plus de pions possibles sur les points du réseau de telle sorte que quatre croix placées ne soient jamais les sommets d'un parallélogramme.

Combien de croix as-tu réussi à placer ?


Des pions à placer



Pour poser les pions



Pour jouer en version « papier crayon »



Document pour deux élèves. Des croix seront placées sur les points

Compléments

Des boulons ont été utilisés comme pions lors des expérimentations à propos du Jeu de HIP « traditionnel ».

http://apmeplorraine.fr/IMG/pdf/2020_hip_reseau_triangule_vers5.pdf Cette version du jeu de HIP sur réseau triangulé faisait partie du premier dossier « papier crayons » déposé sur le stand virtuel de l'événement virtuel « En attendant Bourges » qui avait remplacé les Journées Nationales en 2020.

<http://apmeplorraine.fr/IMG/pdf/pv144.pdf#page=4> Dans la présentation du jeu faite dans le Petit Vert n°144, un lien permet d'accéder à une version en ligne créée pendant nos temps d'animation sur notre stand virtuel.